

Руководство для регионального представителя
Всероссийского конкурса школьных проектов,
посвященного
20-летию Конституции Российской Федерации

<http://20летКонституции.рф>

Содержание

1 ОБЩИЙ ФУНКЦИОНАЛ ПО ИНТЕРФЕЙСУ	3
1.1 Функционал по номинациям.....	5
1.2 Описание страницы «Документы»	7
1.3 Описание страницы «Вебинар «Подведение итогов»	9
1.4 Описание функциональных кнопок	9
2 ЛИЧНЫЙ КАБИНЕТ РЕГИОНАЛЬНОГО ПРЕДСТАВИТЕЛЯ	12
2.1 Общее описание Личного кабинета регионального представителя	12
2.2 Порядок добавления конкурсных работ на портал	14

1 ОБЩИЙ ФУНКЦИОНАЛ ПО ИНТЕРФЕЙСУ

Портал Всероссийского конкурса обучающихся на лучшее знание Конституции Российской Федерации, посвященного 20-летию принятия Конституции Российской Федерации, представлен страницами:

Главная;

Документы;

Номинация «Рисунки и плакаты»;

Номинация «Рассказы»;

Номинация «Сочинения»;

Номинация «Ученические проекты»;

Номинация «Методические разработки»;

Вебинар «Подведение итогов».

На Главной странице расположены:

Слева:

Конституция Российской Федерации – при клике открывается ролик, рассказывающий о Конституции России;

Баннеры учредителей Конкурса:

Баннер Министерства образования и науки Российской Федерации – при клике на него осуществляется переход на сайт Минобрнауки России;

Баннер ФГБУ «Президентская библиотека им. Б.Н.Ельцина» - при клике на него осуществляется переход на сайт соответствующей библиотеки.

Баннер Общероссийской общественной организации «Ассоциация юристов России» - при клике осуществляется переход на сайт Ассоциации юристов России.

Баннер Оператора Конкурса:

Баннер оператора Конкурса ФГАОУ АПР и ППРО – при клике на него осуществляется на сайт Академии повышения квалификации и профессиональной переподготовки работников образования.

В центре находятся:

Оргкомитет Конкурса: состоит из 2х ссылок – Состав и Протокол заседания.

Состав: при клике открывается страница, в которой можно ознакомиться с составом Конкурса.

Протокол заседания: при клике открывается страница, в которой можно ознакомиться с протоколом заседания Конкурса.

Этапы проведения конкурса:

Отображаются анонсы мероприятий и наиболее важная и актуальная информация по Конкурсу.

Справа:

Правила проведения конкурса, содержат:

Положение о конкурсе – при клике открывается файл в формате pdf Положения о Конкурсе;

Порядок работы экспертной группы на федеральном этапе Конкурса – при клике открывается файл в формате pdf Порядка работы, утвержденного конкурсной комиссией.

Ниже располагаются поля для ввода логина и пароля, чтобы войти в личный кабинет авторизованного пользователя (эксперты, Оператор Конкурса, региональные Министерства образования).

Документы – при клике открывается страница сайта «Документы», на которой располагаются все необходимые нормативные и методические документы для проведения Конкурса и открытых уроков, посвященных 20-летию Конституции Российской Федерации;

Страница номинации «Рисунки и плакаты»

Страница номинации «Рассказы»

Страница номинации «Сочинения»

Страница номинации «Ученические проекты»

Страница номинации «Методические разработки»

Вебинар «Подведение итогов» - при клике открывается страница сайта, на которой будет проходить регистрация участников вебинара перед его началом, а затем его вещание.

Внизу:

Новости – отображены новости, связанные с подготовкой к празднованию Дня конституции и проведению конкурсов школьных проектов.

1.1 Функционал по номинациям

Конкурсные работы оцениваются в 5 номинациях: «Рисунки и плакаты», «Рассказы», «Сочинения», «Ученические проекты» и «Методические разработки». Федеральный этап Конкурса предусматривает, что от каждого региона можно размещать по одной работе в каждой из номинаций (всего 83 региона РФ), итого свыше 400 работ. Размещать работы могут только региональные Министерства образования либо оператор Конкурса.

Рассмотрим страницу номинации «Рисунки и плакаты» обычного незарегистрированного пользователя.

При клике по номинации открывается страница «Рисунки и плакаты», где располагаются работы участников федерального конкурса с отображением наименования работы, ее краткого описания и даты публикации работы. Особенность – работы представлены в форматах pdf. Любую конкурсную работу можно просмотреть, нажав на кнопку «Просмотреть».

Кликнув на наименование работы, открывается страница, где пользователь может поставить свою оценку работы (рисунок 1). Для этого

нужно навести курсор на звезды и затем кликнуть мышкой. Ваша оценка становится учтенной и будет учитываться при расчете средней «общественной» оценки (Если 2 и более призовых работ набирают равное количество баллов, лучшей из них считается работа, набравшая большее число лайков: то есть та работа, у которой выше средняя «общественная» оценка).

При нажатии кнопки «Вернуться к списку» пользователь попадает на предыдущую страницу со списком работ данной номинации.

[Главная](#) / [Работы номинации "Рисунки и плакаты"](#) / Работа

Моя Конституция

Шифр работы: **7406328062661522**

Номинация: **Рисунки и плакаты**

Наименование материала: **Моя Конституция**

Краткое описание : **На рисунке изображены двое детей, занятых изучением Конституции Российской Федерации.**

Файл: [Скачать \(120.50 KB\)](#)

Дата: **09.10.2013**

Ваша оценка:  3

Ваша оценка учтена

[Вернуться к списку](#)

Рисунок 1 – Оценивание работы «лайками»

Все страницы портала имеют вверху «хлебную крошку» (рисунок 2), представляющую собой элементы навигации. При клике на Главная пользователь переходит на страницу Главная и т.д.

Конкурсные работы в номинации "Рисунки и плакаты"

Всего работ: 4



[Тестовая работа, пока не удалять](#)

22.10.2013

[Просмотреть](#)



[Моя Конституция](#)

09.10.2013

На рисунке изображены двое детей, занятых изучением Конституции Российской Федерации.

Рисунок 2 – Хлебная крошка работ в номинации «Рисунки и плакаты»

Номинация «Рассказы» - аналогичная страница с работами участников федерального конкурса по данной номинации;

Номинация «Сочинения» - аналогичная страница с работами участников федерального конкурса по данной номинации;

Номинация «Ученические проекты» - аналогичная страница с работами участников федерального конкурса по данной номинации;

Номинация «Методические разработки» - аналогичная страница с работами участников федерального конкурса по данной номинации.

1.2 Описание страницы «Документы»

При клике на кнопку «Документы» открывается страница, где расположены ссылки на следующие законодательные акты, нормативные письма, регламентирующие проведение Конкурса:

Приказ "О проведении в 2013 году Всероссийского конкурса школьных проектов, посвященного 20-летию Конституции Российской Федерации" № 988 от 27.08.2013 г.;

Положение «О Всероссийском конкурсе школьных проектов, посвященном 20-летию Конституции Российской Федерации» от 27.08.2013 г.; утвержденное Министерством образования и науки Российской Федерации;

«Состав Оргкомитета по проведению Всероссийского конкурса школьных проектов, посвященного 20-летию Конституции Российской Федерации» от 27.08.2013 г.; утвержденный Министерством образования и науки Российской Федерации;

Письмо Министерства образования и науки Российской Федерации «О Всероссийском открытом уроке, посвященном 20-летию Российской Федерации» от 18.07.2013 № ДЛ/213-08;

«О Всероссийском конкурсе школьных проектов, посвященном 20-летию Конституции Российской Федерации» от 27.08.2013 г.; утвержденном Министерством образования и науки Российской Федерации.

Кроме того, была обеспечена защита персональных данных в соответствии с Федеральным законом от 27.07.2006 № 152-ФЗ «О персональных данных», Федеральным законом от 27.07.2006 № 149-ФЗ «Об информации, информационных технологиях и о защите информации», Федеральным законом от 07.05.2013 № 99-ФЗ «О внесении изменений в отдельные законодательные акты Российской Федерации в связи с принятием Федерального закона "О ратификации Конвенции Совета Европы о защите физических лиц при автоматизированной обработке персональных данных" и Федерального закона "О персональных данных».

Вверху списка расположена крошка «Главная», которая возвращает пользователя на главную страницу.

1.3 Описание страницы «Вебинар «Подведение итогов»

Вебинар «Подведение итогов» - при клике открывается страница сайта, на которой будет проходить регистрация участников вебинара перед его началом, а затем его вещание.

В день проведения вебинара на странице отображается окно регистрации участника вебинара:

- ФИО;
- Регион;
- Место работы;
- Должность;
- Электронный адрес (не обязательное для заполнения поле).

В нижней части окна регистрации расположена кнопка «Зарегистрироваться». После нажатия этой кнопки введенные сведения заносятся в базу данных (таблица «Участники вебинара»).

В таблицу также заносятся дата и время регистрации участника.

После окончания проведения вебинара на основании данных таблицы формируется отчет о количестве участников вебинара.

1.4 Описание функциональных кнопок

В левом верхнем углу расположены 4 кнопки. Рассмотрим их подробнее.



- кнопка, при клике на которую осуществляется переход на главную страницу.



- кнопка Технической поддержки, при клике на нее открывается страница Обратная связь.

Здесь необходимо заполнить обязательные поля Ваше имя, электронная почта, сообщение и нажать на кнопку «Отправить сообщение». Через время

Вам придет ответ со службы технической поддержки по интересующему Вас вопросу.



- при клике открывается страница «Контакты», на ней расположены телефоны колл-центра технической и методической поддержки, телефоны Министерства образования и науки РФ.



- кнопка поиска, при клике на нее открывается страница с поиском. В поле для поиска вводится ключевое слово или фраза, нажимается кнопка «Поиск», и во всех номинациях осуществляется поиск заданного слова или фразы.

Также есть возможность выбора, в какой именно номинации осуществлять поиск (если нет необходимости искать слово сразу во всех номинациях). Кликаем по стрелке, появляется выпадающий список, выбираем какую-нибудь номинацию. На рисунке 3 представлена страница, где осуществлялся поиск слова «дет», и была найдена 1 работа. Видно, что найдено 1 совпадение, область поиска «Все номинации». Красным цветом выделено ключевое слово, которое мы вводили в строку поиска.

Поиск по конкурсным работам

Введите слово или фразу для поиска и нажмите кнопку "Поиск"

<input type="text" value="дет"/>	<div>Все номинации ▼</div>	<div>Поиск</div>
----------------------------------	----------------------------	------------------

Вы искали: "дет"

Область поиска: "Все номинации"

Найдено: 1 совпадений

Конкурсные работы в номинации "Рисунки и плакаты"

Найдено работ: 1

[Моя Конституция](#)

09.10.2013

На рисунке изображены двое **детей**, занятых изучением Конституции Российской Федерации.

[Просмотреть](#)

Рисунок 3 – Поиск по конкурсным работам

2 ЛИЧНЫЙ КАБИНЕТ РЕГИОНАЛЬНОГО ПРЕДСТАВИТЕЛЯ

2.1 Общее описание Личного кабинета регионального представителя

Рассмотрим Личный кабинет регионального представителя Конкурса.


У каждого регионального представителя есть свой логин и пароль для входа в систему. Региональный представитель вводит предоставленные ему логин и пароль в соответствующие поля для ввода на главной странице и попадает на страницу своего Личного кабинета.

Личный кабинет регионального представителя на Всероссийском конкурсе школьных проектов, посвященном 20-летию Конституции Российской Федерации, представлен в табличной форме (рисунок 4).

В верхней части таблицы имеются поля для систематизации данных:

Поле «Номинация» - состоит из 5 категорий: рисунки и плакаты, рассказы, сочинения, ученические проекты и методические разработки. Каждая категория выбирается кликом на флажок ☒. Кликнув второй раз на тот же флажок, внутри него исчезает галочка ☐ и работы этой категории, предназначенные для данного эксперта, в таблицу «Экспертизы материалов конкурса» выбираться не будут.

Поиск по подстроке – позволяет ввести слово или фразу для поиска данного слова или фразы в конкурсных работах. При нажатии кнопки «Поиск» в таблице изображаются только работы, в которых встречается введенное в строке для поиска слово или фраза, при нажатии кнопки «Сбросить» - очищается поле для ввода, все выбранные флажки приходят в свое первоначальное состояние и в таблице изображаются все работы.




В Личном кабинете регионального представителя в верхней части расположена кнопка «Добавить работу» , нажав на которую региональный представитель открывает страницу, где и добавляет данные (рисунок 5).



Фильтр

Номинация

☒ Рисунки и плакаты ☒ Рассказы ☒ Сочинения ☒ Ученические проекты ☒ Методические разработки

Поиск по подстроке:

 - работа оценена  - работа не опубликована  - работа на экспертизе

 Добавить работу  Руководство регионов

[Поиск](#) [Сбросить](#)



Экспертиза материалов номинаций				
	Наименование	Описание	Номинация	Операции
1	werwerwerwer Зарегистрирована: 01-11-2013	werwerwerwerwer	Рассказы	

Рисунок 4 – Личный кабинет регионального представителя

Также рядом расположена кнопка справки , при нажатии на которую загружается руководство регионального представителя.

Рассмотрим поля таблицы.

Наименование – содержит наименование работы, дату регистрации, шифр.

Описание – содержится краткое описание работы.

Номинация – название номинации работы

Операции – содержит значок , при нажатии на который можно просмотреть конкурсную работу.

После занесения региональными представителями конкурсных работ Оператор Конкурса может опубликовать работу или снять работу с публикации, если это требуется. Неопубликованные работы в таблице Экспертизы материалов номинаций изображаются сиреневым фоном. Участвовать в Конкурсе могут только опубликованные работы.

2.2 Порядок добавления конкурсных работ на портал

На рисунке 5 изображена форма для ввода конкурсной работы с данными об участнике. Идентификационный номер заявки проставляется информационной системой автоматически и не редактируется.

Необходимо ввести следующие поля для ввода:

Регион - выбирается из списка регион, работа которого представляется на Конкурсе;

Номинация – выбирается из списка необходимая номинация: «Рисунки и плакаты», «Рассказы», «Сочинения», «Ученические проекты» или «Методические разработки»;

ФИО участника – указывается полные фамилия, имя и отчество участника Конкурса;

Наименование образовательного учреждения – вводится полное наименование образовательного учреждения, которое представило работу на Конкурс;

Класс (для конкурса методических разработок полем для ввода является Должность) – вводится название класса для ученика или должность для преподавателя (только для номинации «Методические разработки»);

E-mail участника – вводится электронный адрес участника (поле, необязательное для ввода);

ФИО руководителя – вводится полные фамилия, имя и отчество руководителя проекта;

Название работы – вводится полное название работы;

Краткое описание – вводится краткое описание конкурсной работы;

Добавление самой работы – добавляется работа с помощью нажатия на иконку выбора файла.

Добавление сопроводительной информации по работе – добавляется файл с помощью нажатия на иконку выбора файла, в нем указывается список

победителей регионального этапа Конкурса (всего указывается 5 работ - по 1 работе для каждой номинации, указываются ФИО участника, ФИО руководителя, полное название образовательной организации, субъект РФ). Сопроводительная информация должна быть подписана председателем оргкомитета и заверена печатью регионального министерства.

Учредители Конкурса

МИНИСТЕРСТВО ОБРАЗОВАНИЯ И НАУКИ РФ
Министерство образования и науки РФ

ПРЕЗИДЕНТСКАЯ БИБЛИОТЕКА
ФГБУ «Президентская библиотека им. Б.Н.Ельцина»

Общероссийская общественная организация «Ассоциация юристов России»

Оператор Конкурса

АКАДЕМИЯ АПК и ППРО
ФГАОУ «Академия повышения квалификации и профессиональной переподготовки работников образования»

Идентификационный номер заявки *: 3776997547682599

Регион *: Тамбовская область

Номинация *: Сочинения

ФИО участника *:

Наименование ОУ:

Класс:

E-mail участника:

ФИО руководителя:

Название работы *:

Краткое описание :

[Загрузка](#)

Файл с работой *: (Можно загружать файлы до 5 Мб в формате .zip, .pdf, .doc, .docx, .rtf, .ppt, .pptx, .jpg, .png)

Сопроводительная информация по работе *: [Загрузка](#)
(Можно загружать файлы до 5 Мб в формате .zip, .pdf, .doc, .docx, .rtf, .ppt, .pptx, .jpg, .png)

[Добавить материал](#) [Отменить](#)

НОМИНАЦИЯ
"Рисунки и плакаты"

НОМИНАЦИЯ
"Сочинения"

НОМИНАЦИЯ
"Методические разработки"

Рисунок 5 – Добавление материала на Всероссийский конкурс школьных проектов

Затем региональный представитель нажимает кнопку «Добавить материал», и работа автоматически попадает в реестр неопубликованных работ, а данные об участнике вносятся в реестр участников Конкурса.

После одобрения работы Оператором работа переходит в разряд опубликованных, и становится доступной для просмотра.